

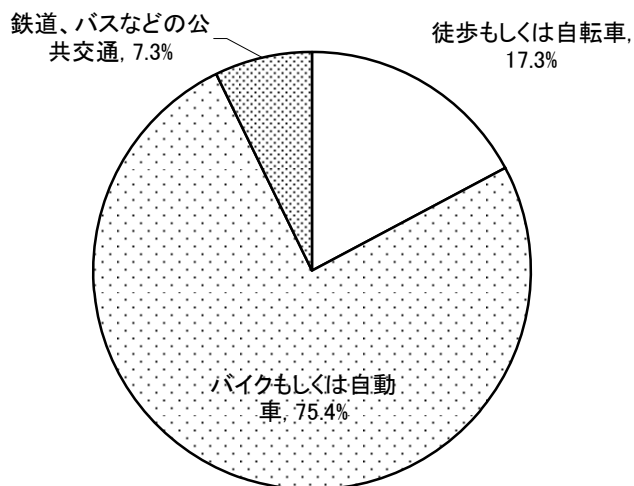
#### (4) あなたの生活環境について

問4 1 あなたの主な移動手段は何ですか。

1. 徒歩もしくは自転車
2. バイクもしくは自動車
3. 鉄道、バスなどの公共交通

##### [全体]

交通手段に関しては、バイク又は自動車が75.4(72.2)%、徒歩又は自転車が17.3(20.4)%、公共交通が7.3(7.5)%という結果になっています。



##### [年代別]

交通手段に関して年代別に見ると、20代から60代でバイクもしくは自動車が高くなっています。70代以上では鉄道、バスなどの公共交通という回答が、他の年代と比べると高くなっています。

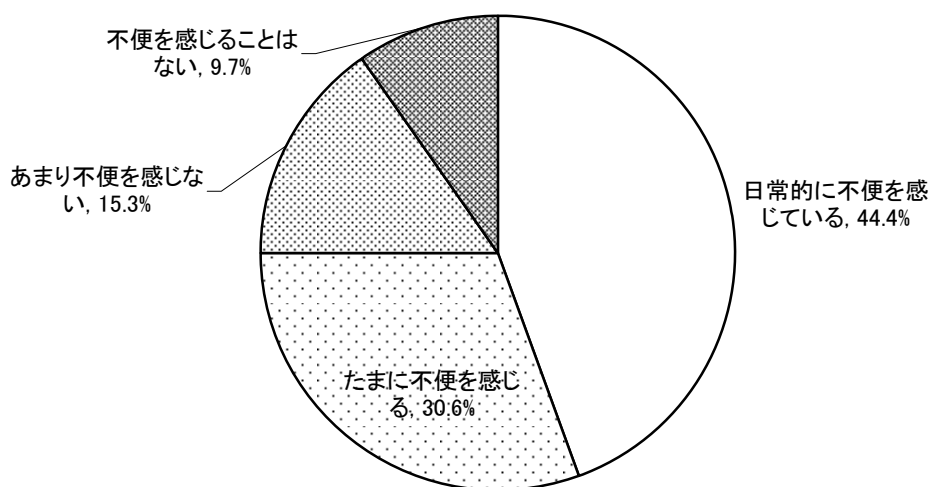
	徒歩もしくは自転車	バイクもしくは自動車	鉄道、バスなどの公共交通
20～29	11.1%	87.7%	1.2%
30～39	9.1%	89.3%	1.7%
40～49	7.4%	90.4%	2.2%
50～59	10.3%	85.6%	4.1%
60～64	18.0%	76.7%	5.3%
65～69	24.5%	68.4%	7.1%
70以上	31.6%	49.1%	19.2%

問4 2 問4 1で、主に「3. 鉄道、バスなどの公共交通」を移動手段としている方にお聞きします。  
市内の公共交通の便に不便を感じますか。

1. 日常的に不便を感じている
2. たまに不便を感じている
3. あまり不便を感じない
4. 不便を感じることはない

[全体]

移動手段に公共交通を利用している人のうち、日常的に不便を感じている、たまに不便を感じていると答えた人は、75.0(80.9)%という結果になっています。



[年代別]

不便を感じていると答えた人を年代別に見ると、30代を除く全ての年代で70%以上という高い結果になっています。特に20代、40代では、日常的に不便を感じていると答えた人が100%という結果になっています。

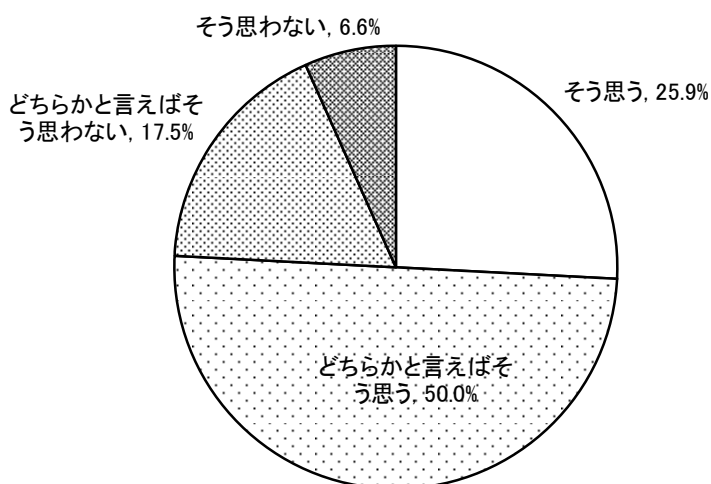
	日常的に不便を感じている	たまに不便を感じている	あまり不便を感じない	不便を感じることはない
20～29	100.0%	0.0%	0.0%	0.0%
30～39	50.0%	0.0%	0.0%	50.0%
40～49	66.7%	33.3%	0.0%	0.0%
50～59	62.5%	25.0%	12.5%	0.0%
60～64	42.9%	28.6%	28.6%	0.0%
65～69	42.9%	42.9%	14.3%	0.0%
70以上	38.6%	31.8%	15.9%	13.6%

問43 市街地（上北条地区、上井地区、上灘地区、西郷地区、成徳地区、明倫地区、小鴨地区）に住む方のみお答えください。あなたが住んでいる市街地の住環境は良いと思いますか。

1. そう思う
2. どちらかといえばそう思う
3. どちらかといえばそう思わない
4. 全くそう思わない

【全体】

市街地の住環境について、良いと思う、どちらかといえば良いと思うと答えた人は、75.9(77.7)%という結果になっています。



【性別】

市街地の住環境は良いと答えた人は、男性が75.5（75.8）%、女性が76.4（78.9）%という結果になって

	そう思う	どちらかといえばそう思う	どちらかといえばそう思わない	全くそう思わない
男	27.1%	48.4%	18.8%	5.8%
女	25.1%	51.3%	16.7%	6.9%

【年代別】

市街地の住環境は良いと答えた人は、年代別ではそれほど大きな差はみられないという結果になっています。

	そう思う	どちらかといえばそう思う	どちらかといえばそう思わない	全くそう思わない
20～29	27.8%	53.7%	14.8%	3.7%
30～39	28.4%	47.3%	17.6%	6.8%
40～49	18.3%	55.9%	20.4%	5.4%
50～59	18.5%	53.8%	21.0%	6.7%
60～64	26.7%	44.4%	20.0%	8.9%
65～69	30.8%	52.3%	9.2%	7.7%
70以上	32.3%	45.6%	15.8%	6.3%

[地区別]

市街地の住環境は良いと答えた人を地区別に見ると、上北条地区が67.8%で、その他の地区は70%を超えています。

	そう思う	どちらかといえば そう思う	どちらかといえば そう思わない	全くそう思わない
上北条	19.6%	48.2%	21.4%	10.7%
上井	28.4%	51.0%	13.5%	7.1%
西郷	27.6%	48.3%	18.4%	5.7%
上灘	27.3%	50.5%	17.2%	5.1%
成徳	30.5%	44.1%	18.6%	6.8%
明倫	25.9%	46.9%	21.0%	6.2%
小鴨	21.0%	55.5%	17.6%	5.9%

問4 4 あなたが住んでいるまちは全体として景観に優れていると思いますか。

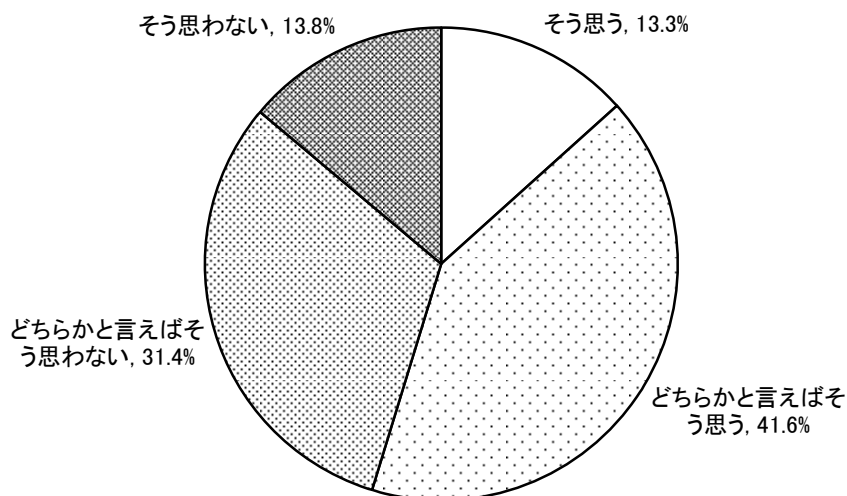
優れた景観の定義の例

- 歴史があり、都市と自然との調和を象徴している
- 様々な表情を人に感じさせる（四季の変化など）
- そのまちを象徴するものである（シンボル）
- 住民が愛着心を持っている（いつまでも残しておきたいと認識している）
- 小説や映画などに活用されたことがある
- 他に例がないほどの希少価値がある
- 日常では体験できないことが体験できる

1. そう思う
2. どちらかといえばそう思う
3. どちらかといえばそう思わない
4. 全くそう思わない

[全体]

そう思う、どちらかと言えばそう思うと答えた人は54.9(59.8)%で、どちらかと言えばそう思わない、全くそう思わないと答えた人は、45.2(40.2)%という結果になっています。



[年代別]

住んでいるまちは全体として景観に優れていると答えた人を年代別に見ると、20代が36.5%と低い結果になっています。その他の年代は、50%を超えています。

	そう思う	どちらかといえば そう思う	どちらかといえば そう思わない	全くそう思わない
20～29	8.5%	28.0%	50.0%	13.4%
30～39	11.7%	43.3%	30.0%	15.0%
40～49	8.0%	42.0%	34.8%	15.2%
50～59	10.5%	41.9%	34.6%	13.1%
60～64	14.3%	42.9%	27.8%	15.0%
65～69	15.2%	45.5%	23.2%	16.2%
70以上	20.2%	42.6%	26.5%	10.8%

[地区別]

住んでいるまちは全体として景観に優れていると答えた人を地区別に見ると、上北条地区、上井地区で50%を下回るという結果になっています。成徳地区は70%を超える結果になっています。

	そう思う	どちらかといえば そう思う	どちらかといえば そう思わない	全くそう思わない
上北条	7.4%	33.3%	35.2%	24.1%
上井	6.6%	37.7%	39.1%	16.6%
西郷	15.7%	34.8%	39.3%	10.1%
上灘	10.0%	53.0%	30.0%	7.0%
成徳	24.6%	47.5%	24.6%	3.3%
明倫	11.0%	46.3%	31.7%	11.0%
灘手	23.1%	46.2%	7.7%	23.1%
社	12.5%	38.4%	30.4%	18.8%
北谷	13.9%	41.7%	22.2%	22.2%
高城	16.2%	40.5%	35.1%	8.1%
小鴨	10.1%	43.7%	31.9%	14.3%
上小鴨	22.6%	32.3%	32.3%	12.9%
関金	21.5%	43.0%	20.3%	15.2%

問45 あなたは、この1年間に景観づくりのための以下のような活動に参加されたことがありますか。

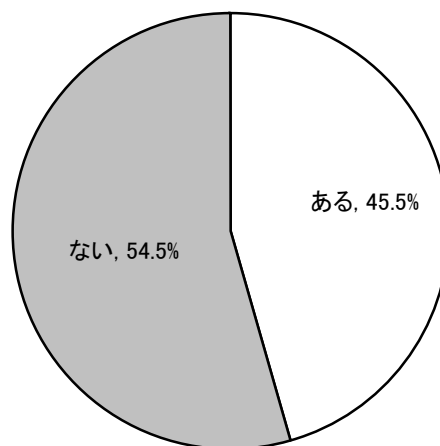
景観づくりの活動の例

- 「景観をよくする」住民の意識啓発や知識習得のための講座等への参加
- 良好な地域の景観の維持・形成のための地域での取り決めに関する活動
- 緑地保全のための活動
- 優れた景観を守るためのボランティア、NPO団体の活動への参加
- 環境美化のための活動（市民一斉清掃、河川一斉清掃など）

1. ある
2. ない

[全体]

景観づくり活動に参加したことがあると答えた人は、45.5(53.4)%で半数を下回る結果になっています。



[性別]

	ある	ない
男	49.7%	50.3%
女	42.3%	57.7%

[地区別]

	ある	ない
上北条	51.9%	48.1%
上井	41.3%	58.7%
西郷	36.7%	63.3%
上灘	44.6%	55.4%
成徳	54.8%	45.2%
明倫	54.2%	45.8%
灘手	69.2%	30.8%
社	34.2%	65.8%
北谷	64.1%	35.9%
高城	45.9%	54.1%
小鴨	40.0%	60.0%
上小鴨	45.2%	54.8%
関金	52.5%	47.5%

[年代別]

	ある	ない
20～29	19.5%	80.5%
30～39	18.0%	82.0%
40～49	44.2%	55.8%
50～59	51.0%	49.0%
60～64	54.9%	45.1%
65～69	60.6%	39.4%
70以上	53.5%	46.5%

景観づくり活動に参加したことがあると答えた人を年代別で見ると、50代以上で50%を超える結果になっています。

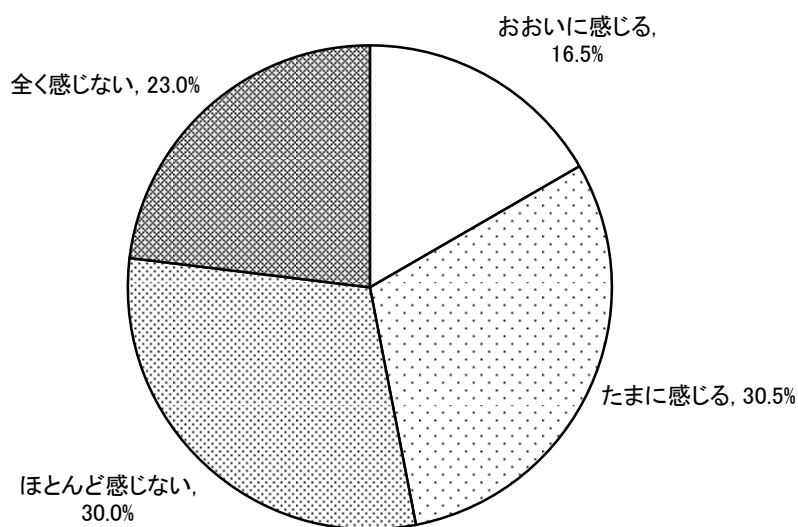
景観づくり活動に参加したことがあると答えた人を地区別で見ると、灘手地区が最も高く、社地区が最も低い結果になっています。

問46 あなたが現在お住まいの住宅に関して、不具合（狭小、耐震性が低い、雨漏りがある、傾いている等）を感じることはありますか。

1. おおいに感じる
2. たまに感じる
3. ほとんど感じない
4. 全く感じない

[全体]

住宅に関して不具合を、おおいに感じる、たまに感じる と答えた人が47.0(51.4)%で、ほとんど感じない、全く感じないと答えた人が53.0(48.6)%という結果になっています。



[年代別]

住宅に関して不具合を感じていると答えた人を年代別に見ると、他の年代に比べて、50代が58.5（同56.7）%と高い結果になっています。

	おおいに感じる	たまに感じる	ほとんど感じない	全く感じない
20～29	26.8%	26.8%	25.6%	20.7%
30～39	16.4%	20.5%	33.6%	29.5%
40～49	24.6%	29.0%	26.8%	19.6%
50～59	19.5%	39.0%	22.1%	19.5%
60～64	15.9%	28.8%	34.8%	20.5%
65～69	10.1%	29.3%	28.3%	32.3%
70以上	9.0%	32.1%	35.9%	23.1%

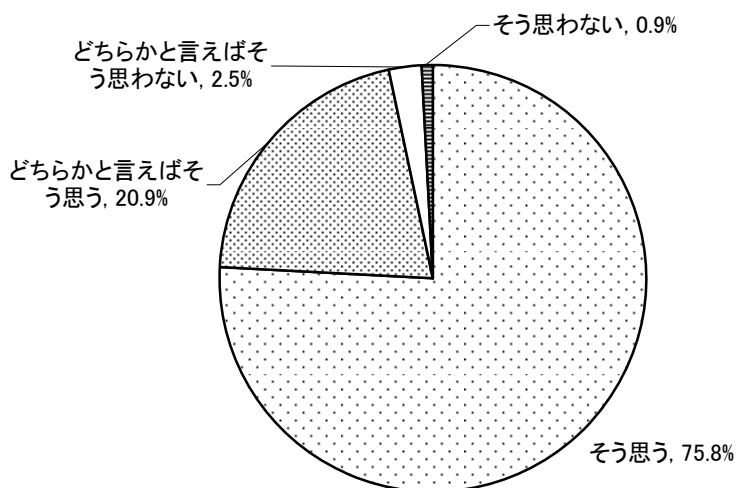
### (5) 倉吉市全体について

問47 あなたは、市内の森林が保全されることを大切だと思いますか。

1. そう思う
2. どちらかといえばそう思う
3. どちらかといえばそう思わない
4. 全くそう思わない

#### [全体]

森林の保全について大切だと思うと答えた人は、96.7(96.4)%という結果になっています。



#### [年代別]

森林の保全は大切だと思うと答えた人は、どの年代においても90%以上と高い結果になっています。

	そう思う	どちらかといえば そう思う	どちらかといえば そう思わない	全くそう思わない
20～29	69.5%	25.6%	4.9%	0.0%
30～39	74.6%	19.7%	3.3%	2.5%
40～49	71.0%	26.1%	1.4%	1.4%
50～59	76.9%	19.5%	3.1%	0.5%
60～64	75.0%	22.7%	0.8%	1.5%
65～69	77.0%	19.0%	3.0%	1.0%
70以上	80.2%	17.7%	2.1%	0.0%