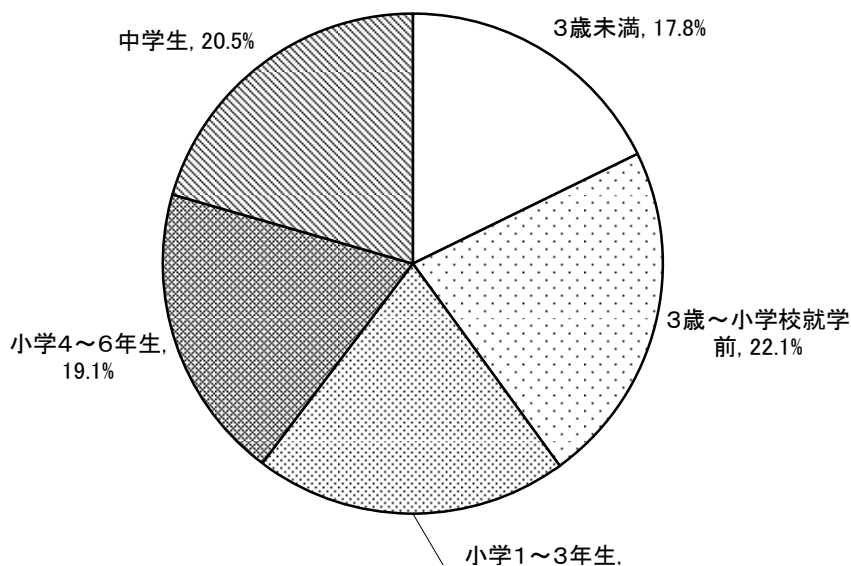


(2) 子育てについて

問24 お子さんの年齢について伺います。すべてのお子さんについて該当の番号に○印をつけてください。

1. 3歳未満
2. 3歳～小学校就学前
3. 小学1～3年生
4. 小学4～6年生
5. 中学生



[性別]

	3歳未満	3歳～小学校就学前	小学1年～3年	小学4年～6年	中学生
男	15.3%	21.0%	21.0%	22.6%	20.2%
女	19.7%	23.1%	20.2%	16.8%	20.2%

[年代別]

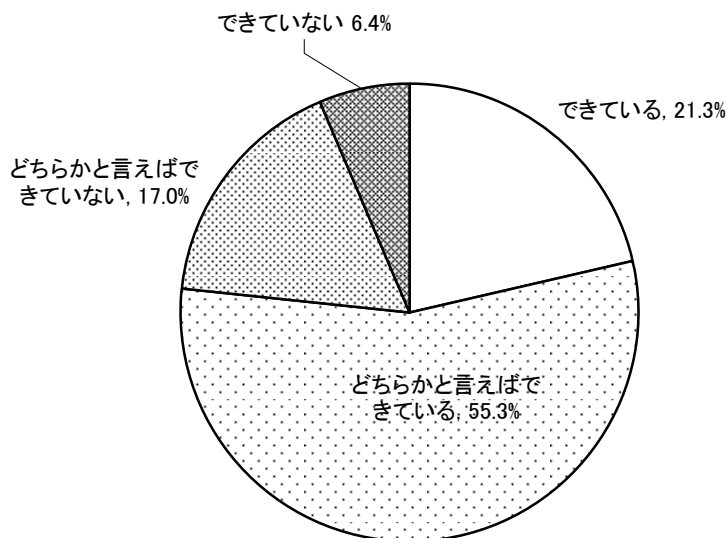
	3歳未満	3歳～小学校就学前	小学1年～3年	小学4年～6年	中学生
20～29	60.7%	35.7%	3.6%	0.0%	0.0%
30～39	20.9%	27.8%	27.0%	18.3%	6.1%
40～49	4.2%	15.8%	23.2%	21.1%	35.8%
50～59	0.0%	16.7%	5.6%	22.2%	55.6%
60～64	33.3%	22.2%	22.2%	11.1%	11.1%
65～69	40.0%	0.0%	20.0%	20.0%	20.0%
70以上	10.7%	14.3%	10.7%	35.7%	28.6%

問25 あなたの世帯では、子育てと仕事がうまく両立できていますか。

1. できている
2. どちらかといえばできている
3. どちらかといえばできていない
4. できていない

[全体]

できている、どちらかといえばできていると答えた人は76.6(80.6)%で、どちらかといえばできていない、できていないと答えた人は23.4(19.4)%という結果になっています。



[性別]

子育てと仕事がうまく両立できていると答えた人を性別で見ると、男性の79.5(78.3)%、女性が74.3(81.1)%と高い結果になっています。

	できている	どちらかといえばできている	どちらかといえばできていない	できていない
男	19.2%	60.3%	17.9%	2.6%
女	22.0%	52.3%	16.5%	9.2%

[年代別]

子育てと仕事がうまく両立できていると答えた人を年代別で見ると、30代が70.0(20代53.3)%と他の年代に比べると若干低い結果になっています。

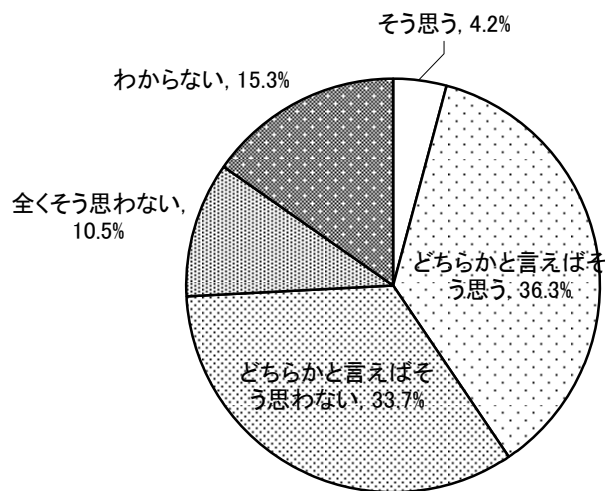
	できている	どちらかといえばできている	どちらかといえばできていない	できていない
20～29	19.0%	57.1%	14.3%	9.5%
30～39	17.1%	52.9%	21.4%	8.6%
40～49	15.5%	58.6%	20.7%	5.2%
50～59	28.6%	57.1%	7.1%	7.1%
60～64	25.0%	75.0%	0.0%	0.0%
65～69	60.0%	20.0%	20.0%	0.0%
70以上	43.8%	56.3%	0.0%	0.0%

問26 倉吉市は子育てと仕事が両立しやすい環境が整っていると思いますか。

1. そう思う
2. どちらかといえばそう思う
3. どちらかといえばそう思わない
4. 全くそう思わない
5. わからない

[全体]

そう思う、どちらかといえばそう思うと答えた人は40.5(37.4)%で、どちらかといえばそう思わない、全くそう思わないと答えた人は44.2(49.7)%という結果になっています。



[性別]

	そう思う	どちらかといえばそう思う	どちらかといえばそう思わない	全くそう思わない	わからない
男	5.1%	30.8%	37.2%	6.4%	20.5%
女	2.7%	40.5%	31.5%	13.5%	11.7%

子育てと仕事が両立しやすい環境が整っていると思いますかの間に対して、そう思わないと答えた人は、男性、女性ともあまり大きな差は見られませんでした。

[年代別]

	そう思う	どちらかといえばそう思う	どちらかといえばそう思わない	全くそう思わない	わからない
20～29	0.0%	19.0%	28.6%	23.8%	28.6%
30～39	4.3%	40.0%	32.9%	10.0%	12.9%
40～49	1.7%	33.9%	39.0%	11.9%	13.6%
50～59	0.0%	57.1%	14.3%	7.1%	21.4%
60～64	0.0%	50.0%	50.0%	0.0%	0.0%
65～69	20.0%	40.0%	20.0%	0.0%	20.0%
70以上	17.6%	29.4%	41.2%	0.0%	11.8%

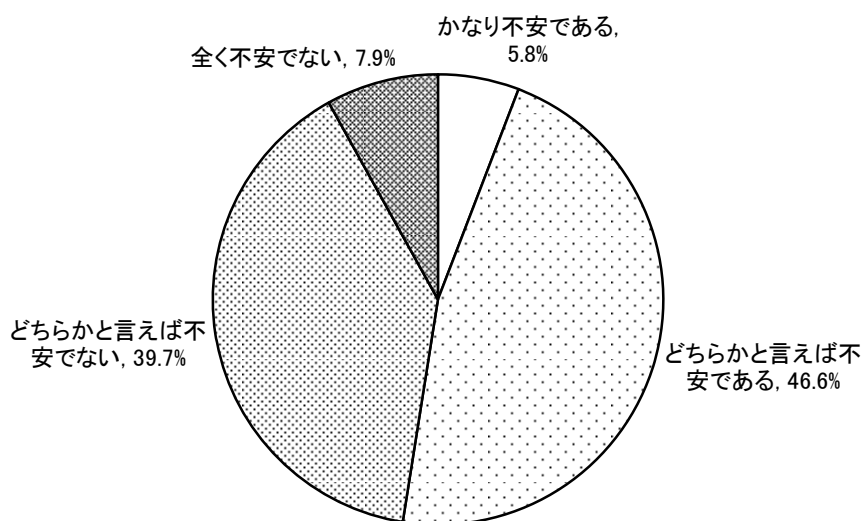
子育てと仕事が両立しやすい環境が整っていると思いますかの間に対して、そう思わないと答えた人を年代別で見ると、20代、40代、60代前半で50%を超える結果になっております。

問27 あなたは子育てに不安を感じていますか。

1. かなり不安である
2. どちらかといえば不安である
3. どちらかといえば不安でない
4. 全く不安でない

[全体]

かなり不安である、どちらかといえば不安であると答えた人は52.4(51.0)%となっており、半数を超える人が不安を抱えているという結果になっています。



[性別]

子育てに不安を感じていると答えた人を性別で見ると、女性・男性とも50%を超える結果になっています。

	かなり不安である	どちらかといえば不安である	どちらかといえば不安でない	全く不安でない
男	5.1%	44.9%	43.6%	6.4%
女	6.4%	48.2%	36.4%	9.1%

[年代別]

子育てに不安を感じていると答えた人を年代別で見ると、30代、40代は50%台後半と高い結果になっています。

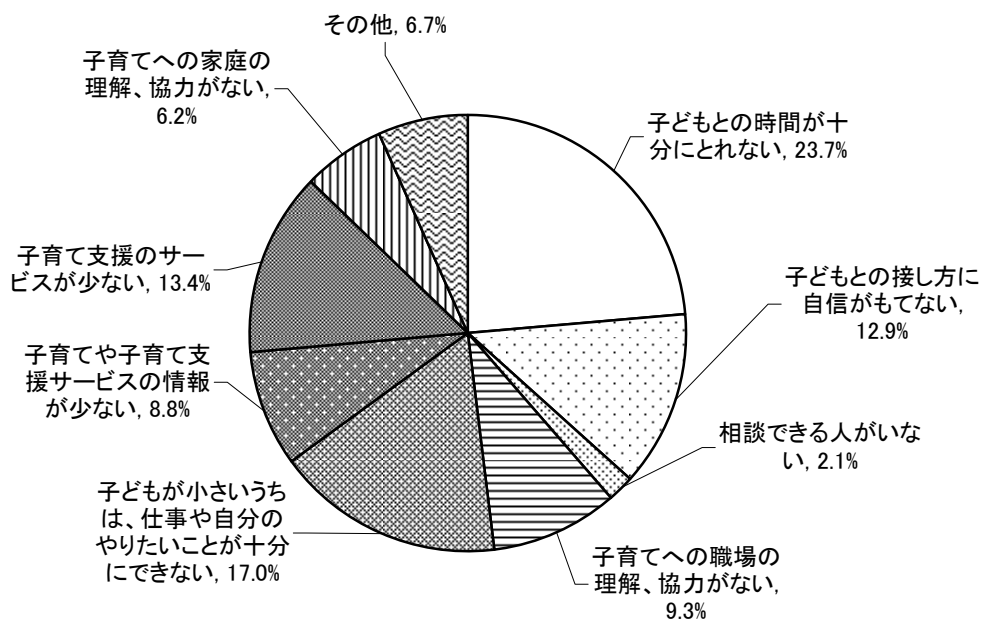
	かなり不安である	どちらかといえば不安である	どちらかといえば不安でない	全く不安でない
20～29	14.3%	38.1%	42.9%	4.8%
30～39	4.3%	54.3%	34.3%	7.1%
40～49	3.4%	52.5%	37.3%	6.8%
50～59	7.1%	21.4%	50.0%	21.4%
60～64	0.0%	50.0%	50.0%	0.0%
65～69	0.0%	40.0%	40.0%	20.0%
70以上	12.5%	25.0%	56.3%	6.3%

問28 問27で「1. かなり不安である」「2. どちらかといえば不安である」とお答えの方にお聞きします。あなたが感じている不安はどのようなものですか。（複数選択可）

1. 子どもとの時間を十分にとれない
2. 子どもとの接し方に自信がもてない
3. 相談できる人がいない
4. 子育てへの職場の理解、協力がない
5. 子どもが小さいうちは、仕事や自分のやりたいことが十分にできない
6. 子育てや子育て支援サービスの情報が少ない
7. 子育て支援のサービスが少ない
8. 子育てへの家庭の理解、協力がない
9. その他

[全体]

不安の内容としては、子どもとの時間を十分にとれない、子どもが小さいうちは仕事や自分のやりたいことが十分にできない、子育て支援のサービスが少ないなどが上位を占めています。



[性別]

不安の内容を性別で見ると、女性・男性とも、「子どもとの時間を十分にとれない」が高く、続いて男性では「子どもが小さいうちは、仕事や自分のやりたいことが十分にできない」、「子育て支援のサービスが少ない」、女性では「子どもが小さいうちは、仕事や自分のやりたいことが十分にできない」、「子どもとの接し方に自信がもてない」が上位を占めています。

	子どもとの時間を十分にとれない	子どもとの接し方に自信がもてない	相談出来る人がいない	子育てへの職場の理解、協力がない	子どもが小さいうちは、仕事や自分のやりたいことが十分にできない	子育てや子育て支援サービスの情報が少ない	子育て支援のサービスが少ない	子育てへの家庭の理解、協力がない	その他
男	21.4%	10.0%	0.0%	11.4%	20.0%	8.6%	20.0%	2.9%	5.7%
女	25.0%	14.5%	3.2%	8.1%	15.3%	8.9%	9.7%	8.1%	7.3%

[年代別]

不安の内容を年代別で見ると、全年代を通じて「子どもとの時間を十分にとれない」が比較的高くなっています。20代では「子育てへの職場の理解、協力が無い」と感じる人の割合が、他の年代に比べ高くなっています。

	子どもとの時間を十分にとれない	子どもとの接し方に自信がもてない	相談出来る人がいない	子育てへの職場の理解、協力が無い	子どもが小さいうちは、仕事や自分のやりたいことが十分にできない	子育てや子育て支援サービスの情報が少ない	子育て支援のサービスが少ない	子育てへの家庭の理解、協力が無い	その他
20～29	20.6%	8.8%	0.0%	20.6%	17.6%	11.8%	11.8%	5.9%	2.9%
30～39	25.6%	12.2%	3.7%	8.5%	20.7%	7.3%	11.0%	4.9%	6.1%
40～49	24.6%	17.5%	1.8%	7.0%	10.5%	7.0%	14.0%	7.0%	10.5%
50～59	14.3%	14.3%	0.0%	0.0%	14.3%	0.0%	28.6%	14.3%	0.0%
60～64	40.0%	0.0%	0.0%	0.0%	20.0%	20.0%	20.0%	0.0%	0.0%
65～69	0.0%	0.0%	0.0%	0.0%	0.0%	33.3%	0.0%	33.3%	33.3%
70以上	14.3%	14.3%	0.0%	0.0%	28.6%	14.3%	28.6%	0.0%	0.0%