

平成22年度 倉吉市市民意識調査・報告書

< 目 次 >

I	調査の概要	1
II	集計分析結果	
1	調査回答者の属性（問1～問7）	2
2	集計結果	5
	（1）あなたの日常生活について（問8～問23）	5
	（2）子育てについて（問24～問28）	29
	（3）地域における暮らしや人権について（問29～問40）	35
	（4）あなたの生活環境について（問41～問46）	52
	（5）倉吉市全体について（問47）	59
	（6）市役所が提供している情報並びに行政サービスについて（問48～問52）	60
	（7）市議会の活動について（問53～問54）	66
III	まちづくりや市民サービスに関する意見等（自由記入）	68

平成22年7月
倉 吉 市

I 調査の概要

1 調査の目的

倉吉市では、より効率的で質の高い行政サービスの実現を目指し、各施策に成果指標を設定し測定することとしております。この指標の測定は各種統計データで取得するほか、皆さんの生活実態、問題意識や行動実態などを把握する必要があることから、アンケートを実施することにより現状値を把握し、今後の市政運営の参考とするものです。

2 調査の期間

調査の期間は、平成22年5月7日から5月31日まで

3 調査の内容

1 調査回答者の属性（問1～問7）

2 集計結果

(1) あなたの日常生活について（問8～問23）

(2) 子育てについて（問24～問28）

(3) 地域におけるくらしや人権について（問29～問40）

(4) あなたの生活環境について（問41～問46）

(5) 倉吉市全体について（問47）

(6) 市役所が提供している情報並びに行政サービスについて（問48～問52）

(7) 市議会の活動について（問53～問54）

4 調査の方法

調査にあたっては、平成22年4月16日現在、本市に住所を有し、且つ平成22年4月1日現在20歳以上で住民基本台帳記載の方(準世帯、外国人登録世帯は除く)より2,000人を年齢層ごとに無作為に抽出し、郵送等によるアンケート調査票の配布・回収の方法で実施しました。

5 回収結果

全体

対象者数	有効回答数	有効回収率
2,000人	1,032人	51.60%

※平成21年度市民意識調査有効回収率：52.75%（対象者数：2,000人）

※平成20年度市民意識調査有効回収率：49.25%（対象者数：2,000人）

※平成19年度市民意識調査有効回収率：47.00%（対象者数：2,000人）

※平成18年度市民意識調査有効回収率：45.06%（対象者数：1,500人）

性別（※性別不明分除く）

	男	女
対象者数	650人	1,050人
有効回答数	436人	589人
有効回収率	67.1%	56.1%

年代別（※年代不明分除く）

	20歳代	30歳代	40歳代	50歳代	60歳代	70歳以上
対象者数	245人	308人	281人	364人	368人	434人
有効回答数	82人	122人	138人	197人	238人	251人
有効回収率	33.5%	39.6%	49.1%	54.1%	64.7%	57.8%

地区別（※地区不明分除く）

	上北条	上井	西郷	上灘	成徳	明倫	灘手	社	北谷	高城	小鴨	上小鴨	関金
対象者数	102人	276人	190人	220人	136人	163人	45人	218人	64人	96人	260人	71人	159人
有効回答数	57人	157人	90人	106人	64人	84人	15人	118人	40人	37人	120人	34人	85人
有効回収率	55.9%	56.9%	47.4%	48.2%	47.1%	51.5%	33.3%	54.1%	62.5%	38.5%	46.2%	47.9%	53.5%

6 その他

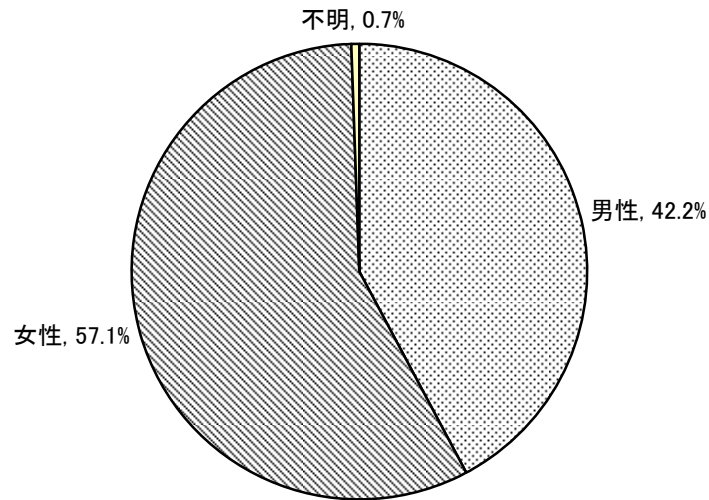
各設問において、基本的に「性別」「年代別」「地区別」の3項目のクロス集計を記載していますが、特に差が見られなかった項目などについては、省略している場合があります。また、集計は、小数点第2位を四捨五入しています。従って、集計表の内訳の合計が100%と一致していないことがあります。

集計結果数値の（ ）内数値は、昨年の数値です。

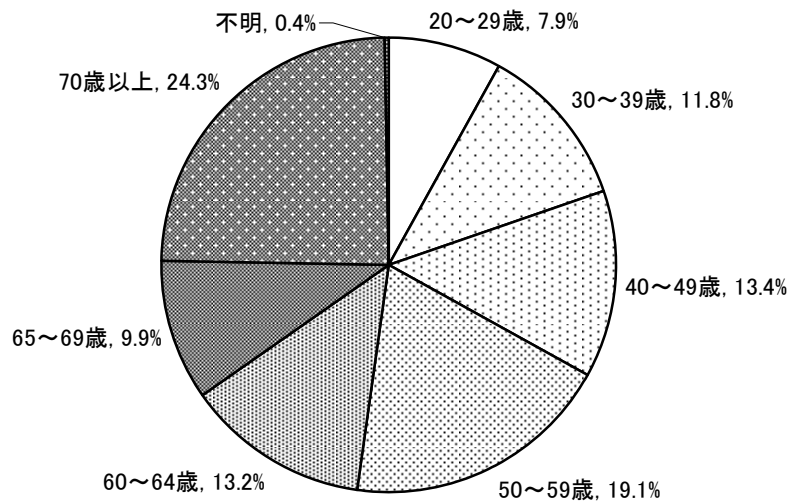
Ⅱ 集計分析結果

1 調査回答者の属性

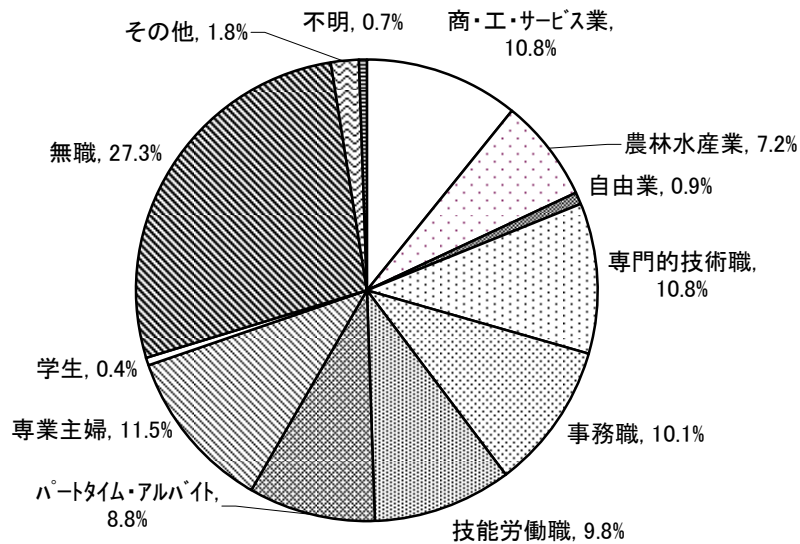
問1 性別構成



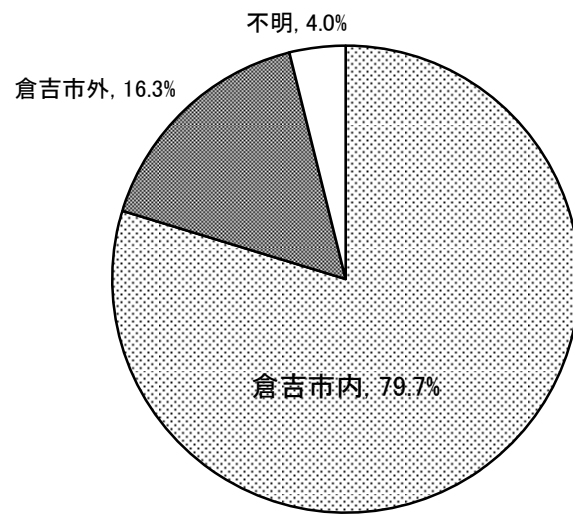
問2 年齢構成



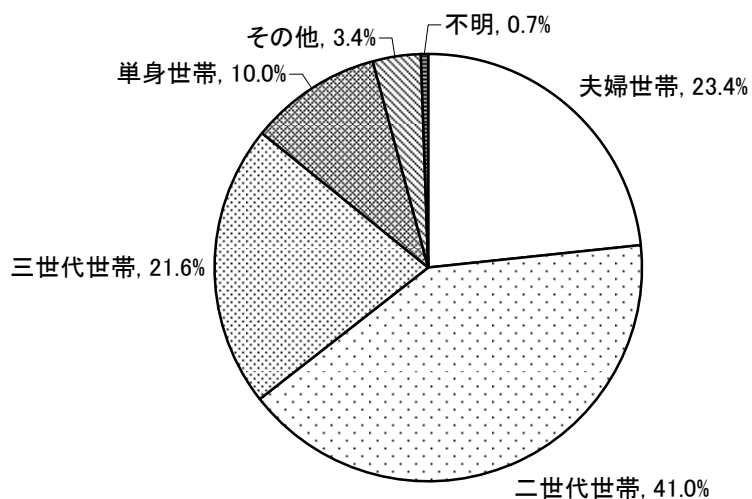
問3 職業構成



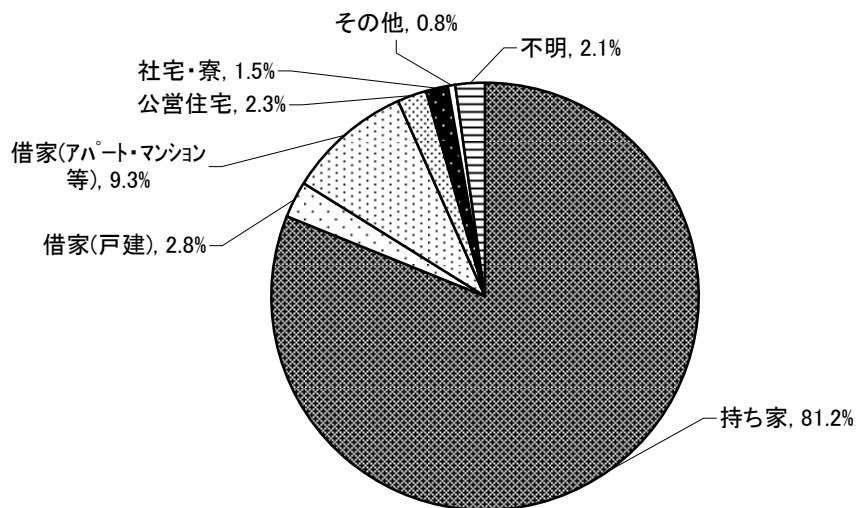
問4 勤務地



問5 家族構成



問6 住まいの形態



問7 地区構成

